







lavoretto: IL PRESEPE DI CARTONCINO

occorrente:

- Modello
- Fustellatrice a stella
- Strass oro
- Colla stick
- Colla a caldo
- Paglia
- Forbici
- Taglierino
- Cartoncino ondulado marrone
- Cartoncini bianco, azzurro, rosa, blu, marrone chiaro e marrone scuro


procedimento:

- 1 Avvalendosi del modello, ritagliare dal cartoncino bianco due sagome della capanna.
- 2 Piegarle nei punti segnati e incollare le due parti rettangolari una sull'altra.
- 3 Avvalendosi del modello, ritagliare dal cartoncino blu quelle che saranno le due pareti interne della capanna e incollarle internamente sui lati della capanna stessa.
- 4 Ritagliare dal cartoncino ondulado marrone un rettangolo della misura 12X8 cm e farlo incollare sulla base bianca della capanna.
- 5 Far incollare gli strass oro sulle pareti blu della capanna.







- 6** Avvalendosi del modello, ritagliare dal cartoncino rosa i visi della Santa Famiglia (tre volte il cerchio e una volta il semicerchio), dal cartoncino azzurro due sagome del corpo di Maria, dal cartoncino marrone scuro due sagome del corpo di Giuseppe, dal cartoncino marrone chiaro due sagome del mantello di Giuseppe e dal cartoncino bianco le fasce di Gesù.



- 7** Avvalendosi del modello, ritagliare dal cartoncino marrone scuro due rettangoli e piegarli a metà nel lato corto.
- 8** Incollare uno dei due rettangoli marroni alla base del corpo di Maria, poi incollare il viso, e infine incollare dietro l'altra sagoma del corpo.
- 9** Incollare l'altro rettangolo marrone alla base del corpo di Giuseppe, poi incollare l'altra sagoma del corpo, e infine le due sagome del viso e le due sagome del mantello, una per lato.





- 10 Arrotolare le fasce di Gesù, inserirvi al centro il viso e incollare per chiudere.
- 11 Fissare con la colla a caldo un po' di paglia al centro del cartoncino ondulato marrone e incollarci sopra Gesù in fasce, poi fissare le figure di Giuseppe e Maria.
- 12 Chiudere in alto i lati della capanna e fissarli con la colla.
- 13 Con la fustellatrice ricavare dal cartoncino bianco una stella e incollarla all'apice del triangolo della capanna.



MODELLO

